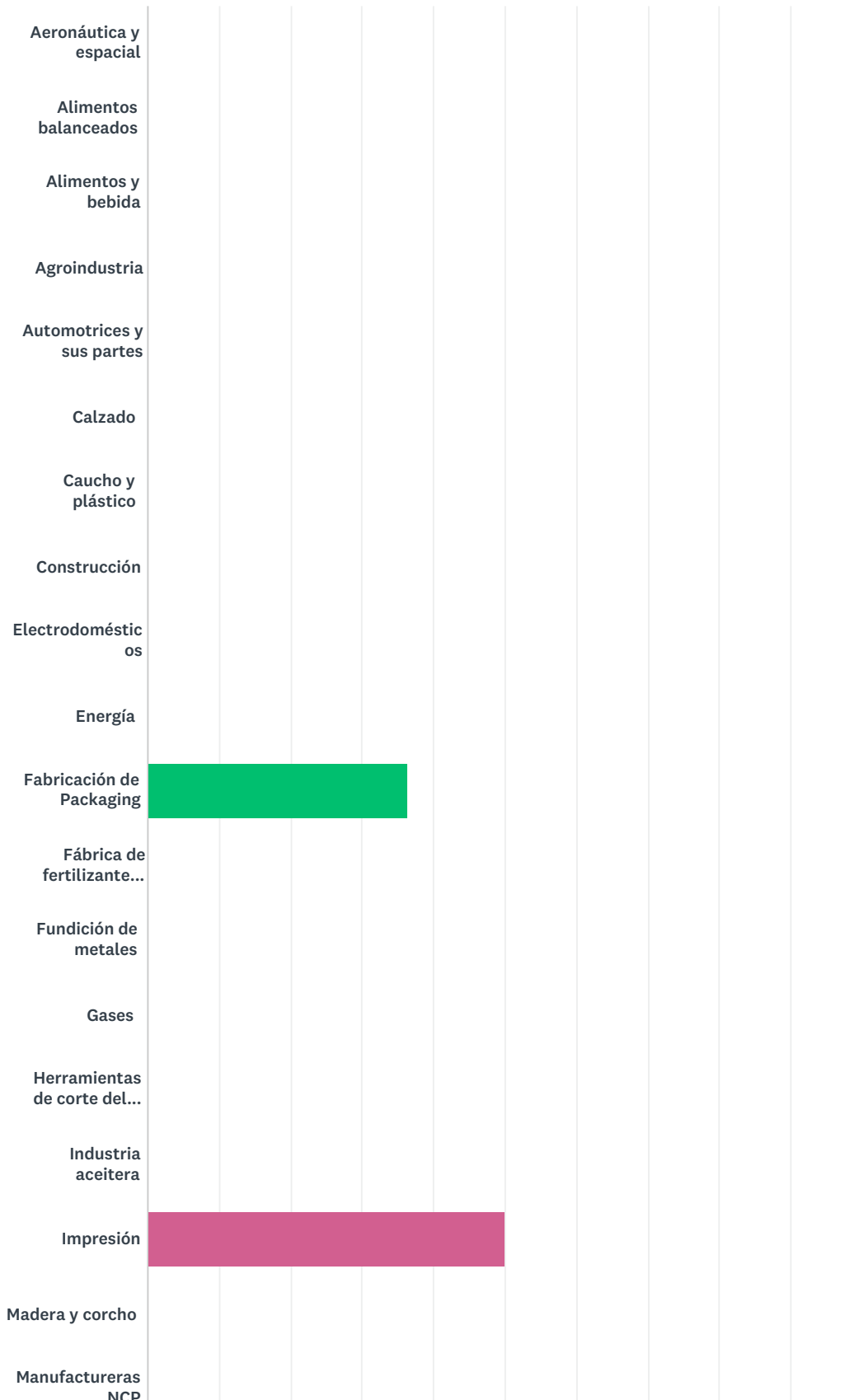

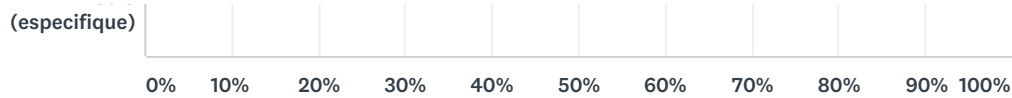


Q1 ¿En cuál de los siguientes sectores se desempeña su industria?

Answered: 22 Skipped: 0





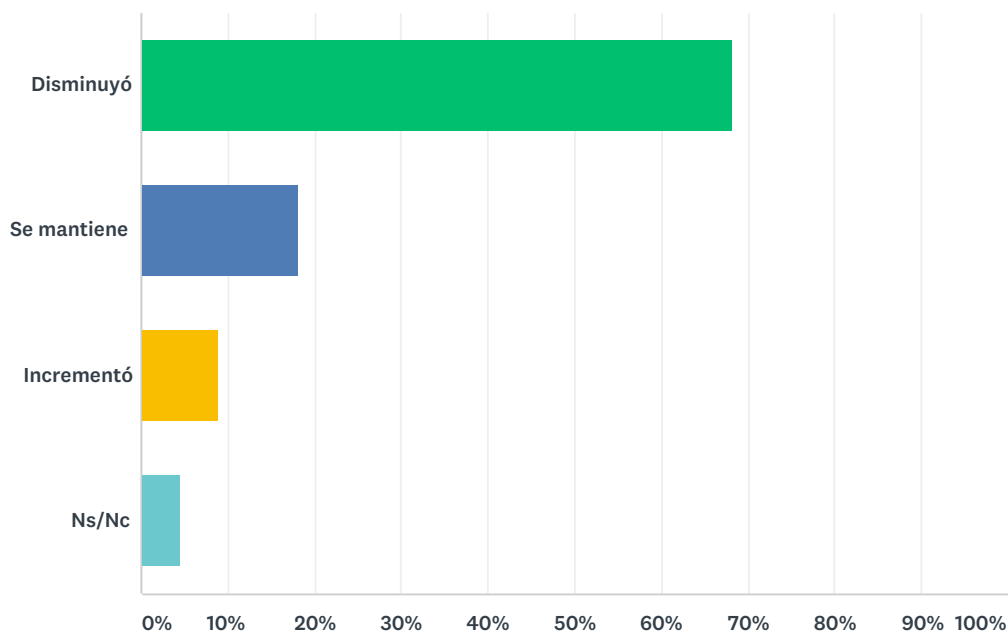


OPCIONES DE RESPUESTA	RESPUESTAS	
Aeronáutica y espacial	0,00%	0
Alimentos balanceados	0,00%	0
Alimentos y bebida	0,00%	0
Agroindustria	0,00%	0
Automotrices y sus partes	0,00%	0
Calzado	0,00%	0
Caucho y plástico	0,00%	0
Construcción	0,00%	0
Electrodomésticos	0,00%	0
Energía	0,00%	0
Fabricación de Packaging	36,36%	8
Fábrica de fertilizantes y mezclas químicas	0,00%	0
Fundición de metales	0,00%	0
Gases	0,00%	0
Herramientas de corte del sector autopartista	0,00%	0
Industria aceitera	0,00%	0
Impresión	50,00%	11
Madera y corcho	0,00%	0
Manufactureras NCP	0,00%	0
Maquinaria Agrícola	0,00%	0
Maquinarias y equipos NCP	0,00%	0
Matricería	0,00%	0
Metales comunes	0,00%	0
Metalúrgica	0,00%	0
Minería	0,00%	0
Muebles	0,00%	0
Papel y productos de papel	13,64%	3
Petróleo y coque	0,00%	0
Premoldeado	0,00%	0
Productos de metal	0,00%	0
Productos informáticos y eléctricos	0,00%	0

Productos médicos	0,00%	0
Productos minerales no metálicos	0,00%	0
Productos químicos	0,00%	0
Productos textiles	0,00%	0
Recuperación de materiales y desechos	0,00%	0
Reparación, mantenimiento e instalación de maquinarias y equipos	0,00%	0
Software	0,00%	0
Vehículos automotores y sus partes	0,00%	0
Otro (especifique)	0,00%	0
TOTAL		22

Q2 ¿Cuál es su nivel de actividad en comparación al mismo mes de 2017?

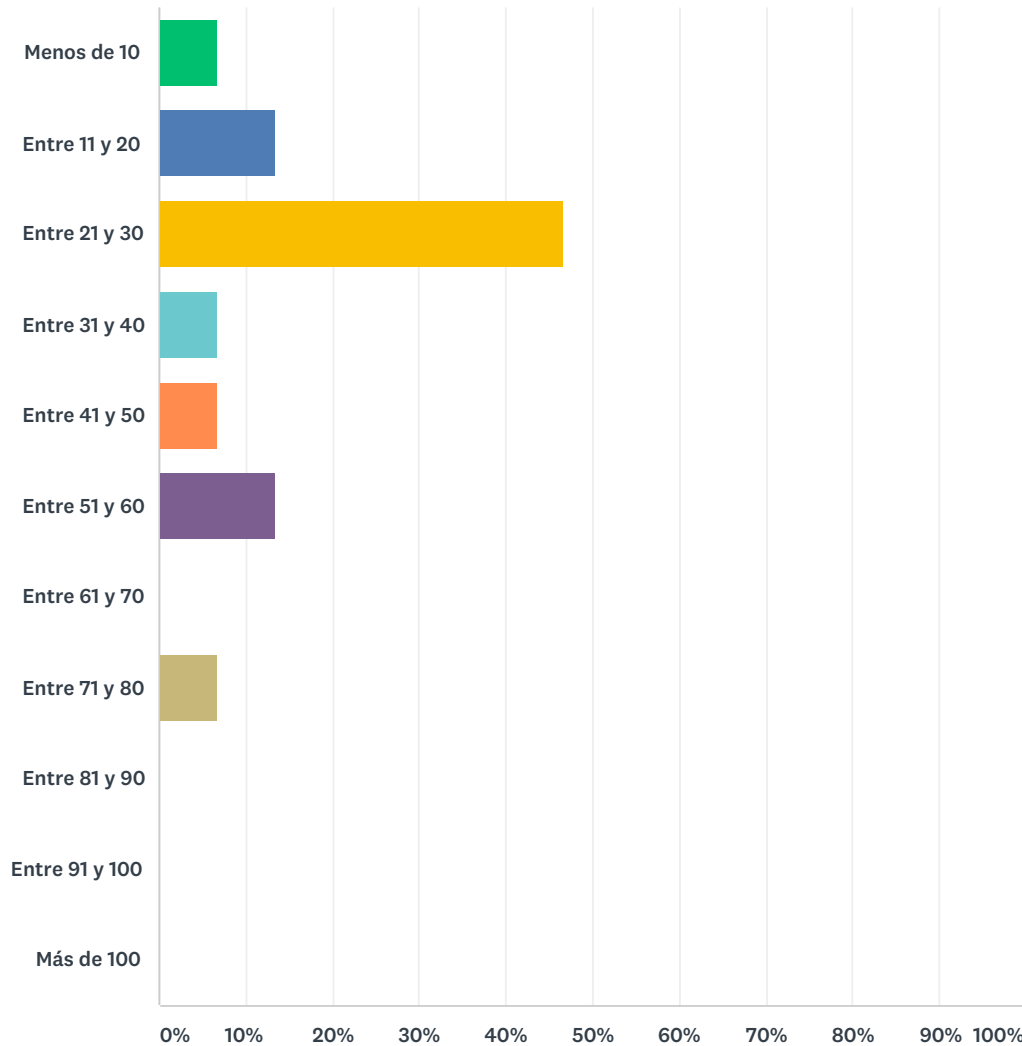
Answered: 22 Skipped: 0



OPCIONES DE RESPUESTA	RESPUESTAS	
Disminuyó	68,18%	15
Se mantiene	18,18%	4
Incrementó	9,09%	2
Ns/Nc	4,55%	1
TOTAL		22

Q3 Por favor, indique el rango en que disminuyó

Answered: 15 Skipped: 7

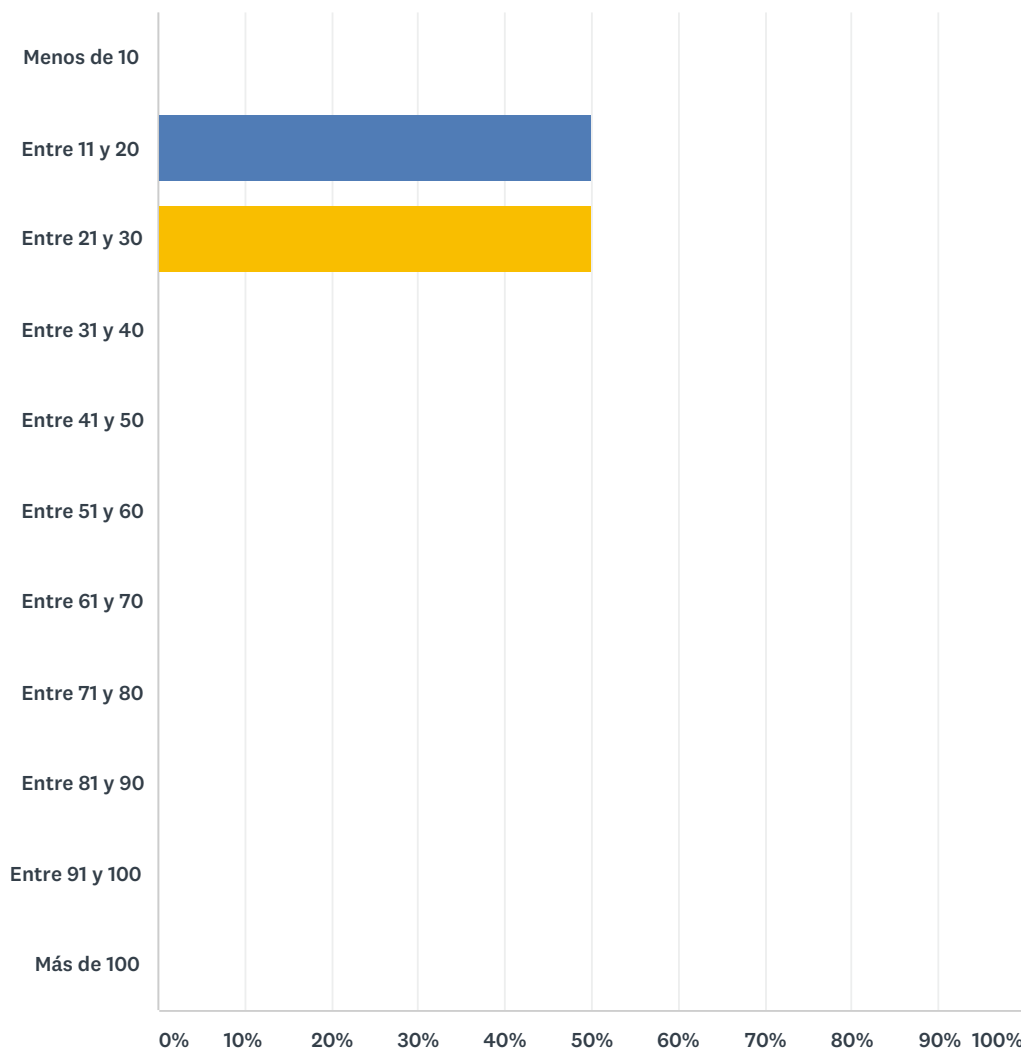


OPCIONES DE RESPUESTA	RESPUESTAS	
Menos de 10	6,67%	1
Entre 11 y 20	13,33%	2
Entre 21 y 30	46,67%	7
Entre 31 y 40	6,67%	1
Entre 41 y 50	6,67%	1
Entre 51 y 60	13,33%	2
Entre 61 y 70	0,00%	0
Entre 71 y 80	6,67%	1
Entre 81 y 90	0,00%	0
Entre 91 y 100	0,00%	0

Más de 100	0,00%	0
TOTAL		15

Q4 Por favor, indique el rango en que aumentó

Answered: 2 Skipped: 20

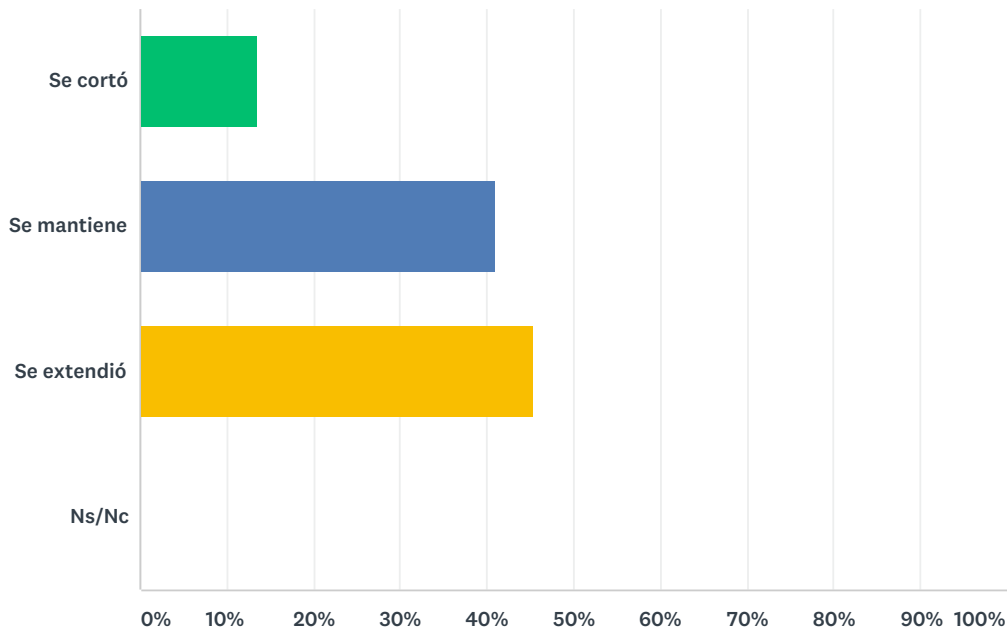


OPCIONES DE RESPUESTA	RESPUESTAS	
Menos de 10	0,00%	0
Entre 11 y 20	50,00%	1
Entre 21 y 30	50,00%	1
Entre 31 y 40	0,00%	0
Entre 41 y 50	0,00%	0
Entre 51 y 60	0,00%	0
Entre 61 y 70	0,00%	0
Entre 71 y 80	0,00%	0
Entre 81 y 90	0,00%	0
Entre 91 y 100	0,00%	0

Más de 100	0,00%	0
TOTAL		2

Q5 En cuánto a la cadena de pago de sus clientes a Ud. (en relación al mes anterior), la misma...

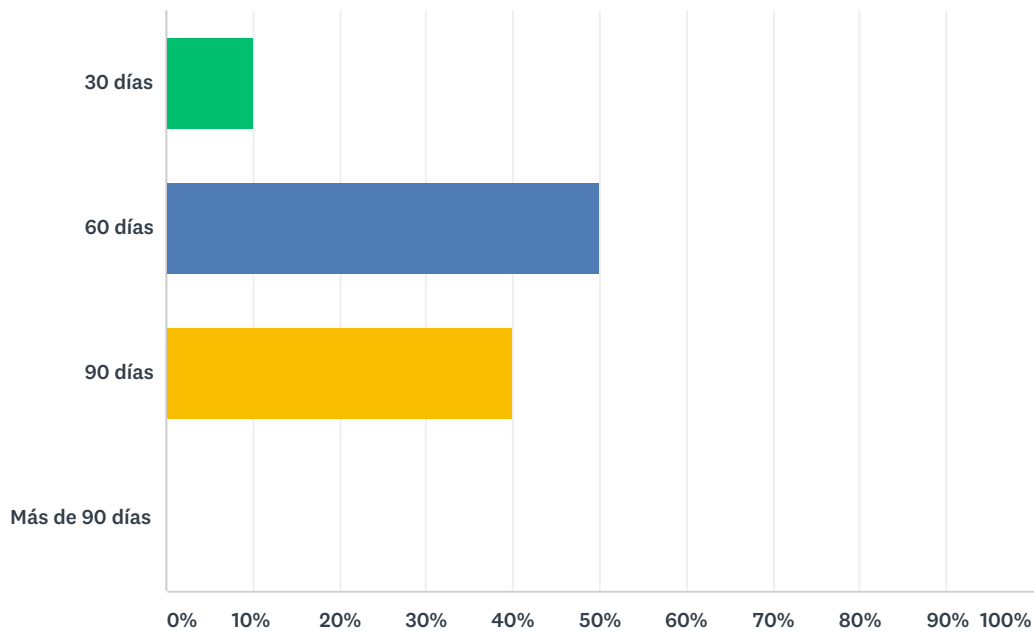
Answered: 22 Skipped: 0



OPCIONES DE RESPUESTA	RESPUESTAS	
Se cortó	13,64%	3
Se mantiene	40,91%	9
Se extendió	45,45%	10
Ns/Nc	0,00%	0
TOTAL		22

Q6 Si se extendió, ¿a cuánto tiempo?

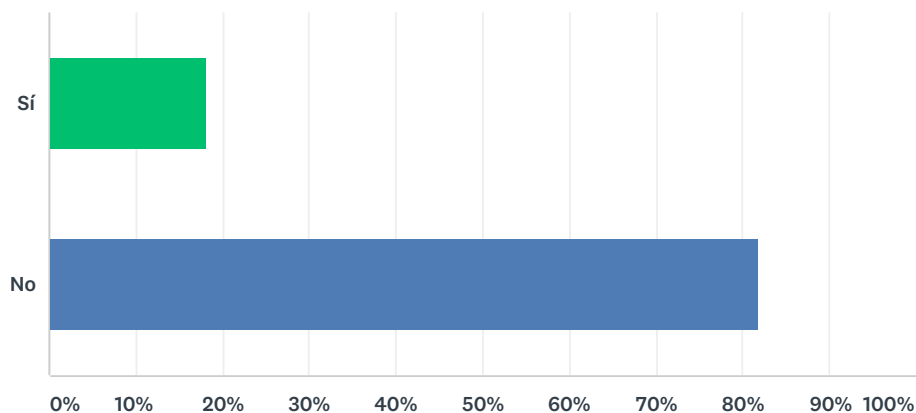
Answered: 10 Skipped: 12



OPCIONES DE RESPUESTA	RESPUESTAS
30 días	10,00% 1
60 días	50,00% 5
90 días	40,00% 4
Más de 90 días	0,00% 0
TOTAL	10

Q7 ¿Usted utiliza la operatoria de descuentos de cheque?

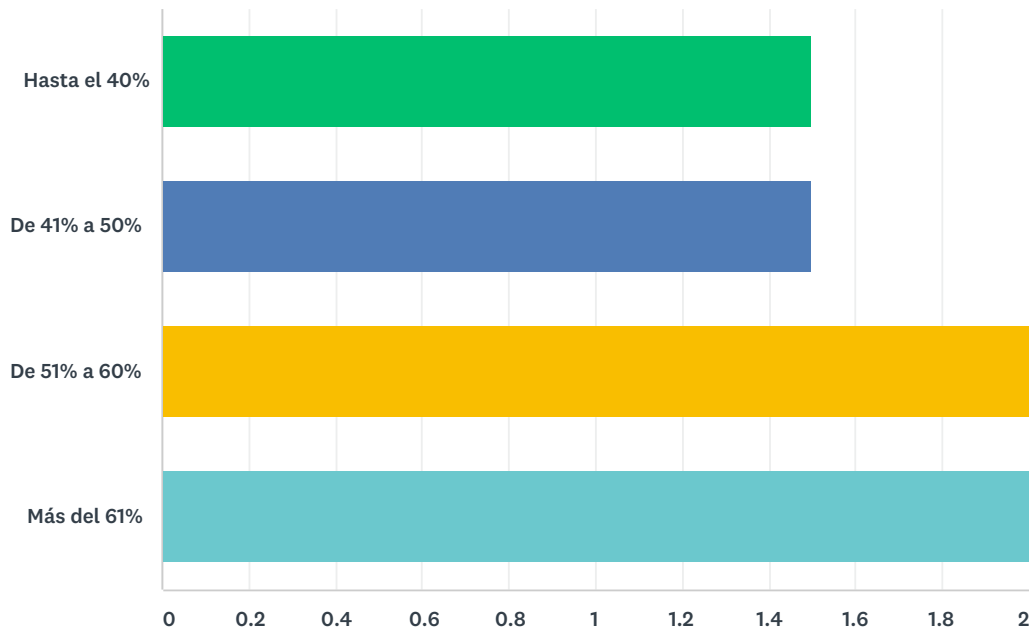
Answered: 22 Skipped: 0



OPCIONES DE RESPUESTA	RESPUESTAS	
Sí	18,18%	4
No	81,82%	18
TOTAL		22

Q8 ¿Qué tasa obtiene actualmente cuando descuenta un cheque? (Indique según el plazo que más utilice)

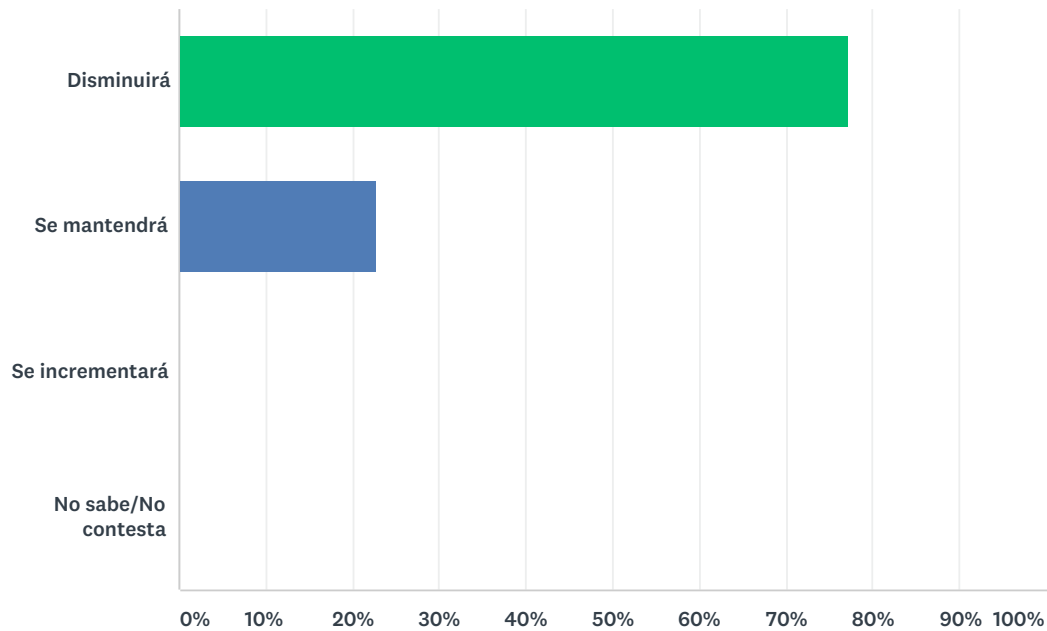
Answered: 3 Skipped: 19



	HASTA 30 DÍAS	31 A 60 DÍAS	61 A 90 DÍAS	91 A 180 DÍAS	MÁS DE 180 DÍAS	TOTAL	PROMEDIO PONDERADO
Hasta el 40%	50,00% 1	50,00% 1	0,00% 0	0,00% 0	0,00% 0	2	1,50
De 41% a 50%	50,00% 1	50,00% 1	0,00% 0	0,00% 0	0,00% 0	2	1,50
De 51% a 60%	0,00% 0	100,00% 2	0,00% 0	0,00% 0	0,00% 0	2	2,00
Más del 61%	0,00% 0	100,00% 1	0,00% 0	0,00% 0	0,00% 0	1	2,00

Q9 En cuánto a sus expectativas sobre la evolución del nivel de actividad al finalizar 2018, en comparación con 2017, Ud. cree que...

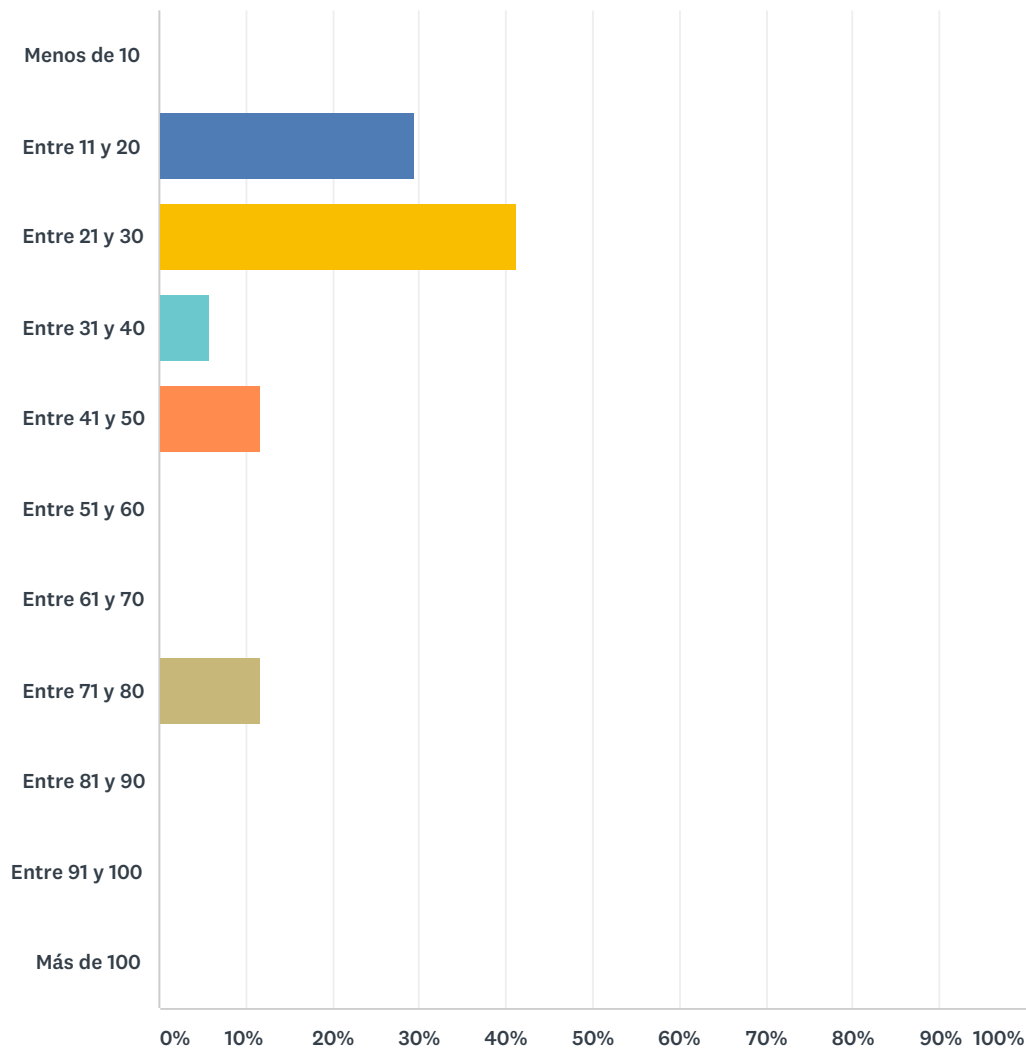
Answered: 22 Skipped: 0



OPCIONES DE RESPUESTA	RESPUESTAS	
Disminuirá	77,27%	17
Se mantendrá	22,73%	5
Se incrementará	0,00%	0
No sabe/No contesta	0,00%	0
TOTAL		22

Q10 Si indicó que disminuirá, ¿en qué rango lo hará?

Answered: 17 Skipped: 5



OPCIONES DE RESPUESTA	RESPUESTAS	
Menos de 10	0,00%	0
Entre 11 y 20	29,41%	5
Entre 21 y 30	41,18%	7
Entre 31 y 40	5,88%	1
Entre 41 y 50	11,76%	2
Entre 51 y 60	0,00%	0
Entre 61 y 70	0,00%	0
Entre 71 y 80	11,76%	2
Entre 81 y 90	0,00%	0
Entre 91 y 100	0,00%	0

Más de 100	0,00%	0
TOTAL		17

Q11 Si indicó que aumentará, ¿en qué rango lo hará?

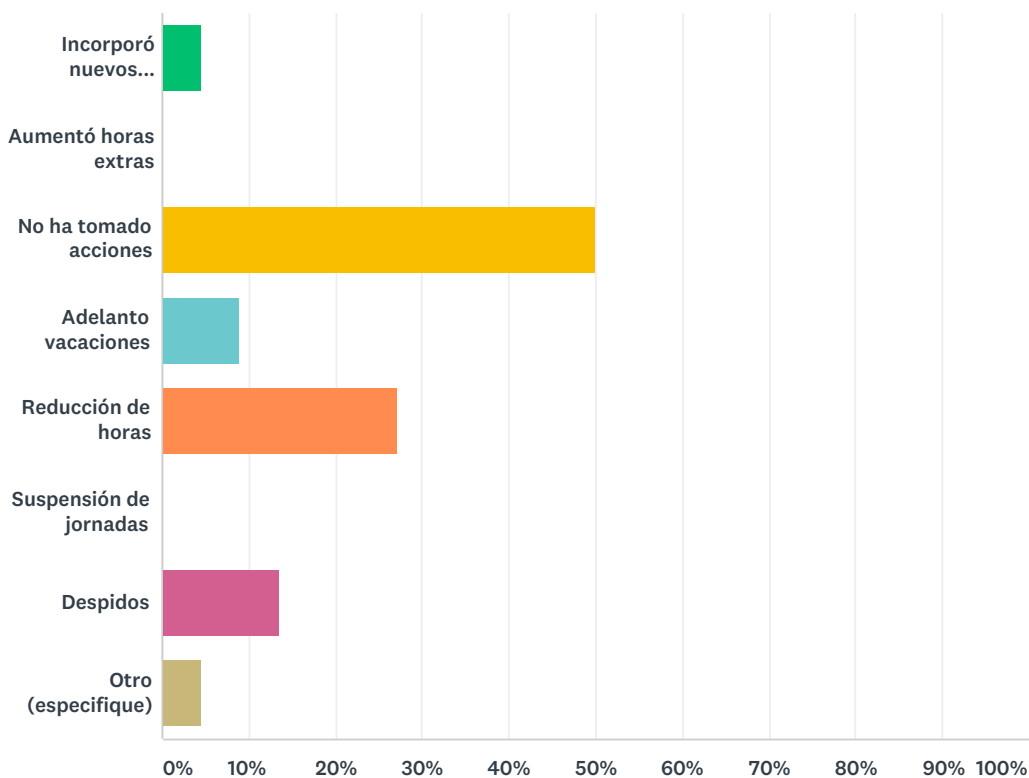
Answered: 0 Skipped: 22

⚠ No hay respuestas coincidentes.

OPCIONES DE RESPUESTA	RESPUESTAS	
Menos de 10	0,00%	0
Entre 11 y 20	0,00%	0
Entre 21 y 30	0,00%	0
Entre 31 y 40	0,00%	0
Entre 41 y 50	0,00%	0
Entre 51 y 60	0,00%	0
Entre 61 y 70	0,00%	0
Entre 71 y 80	0,00%	0
Entre 81 y 90	0,00%	0
Entre 91 y 100	0,00%	0
Más de 100	0,00%	0
TOTAL		0

Q12 ¿Qué acción o acciones ha tomado hasta agosto 2018 en cuanto a la dotación de personal? (Puede marcar más de una opción)

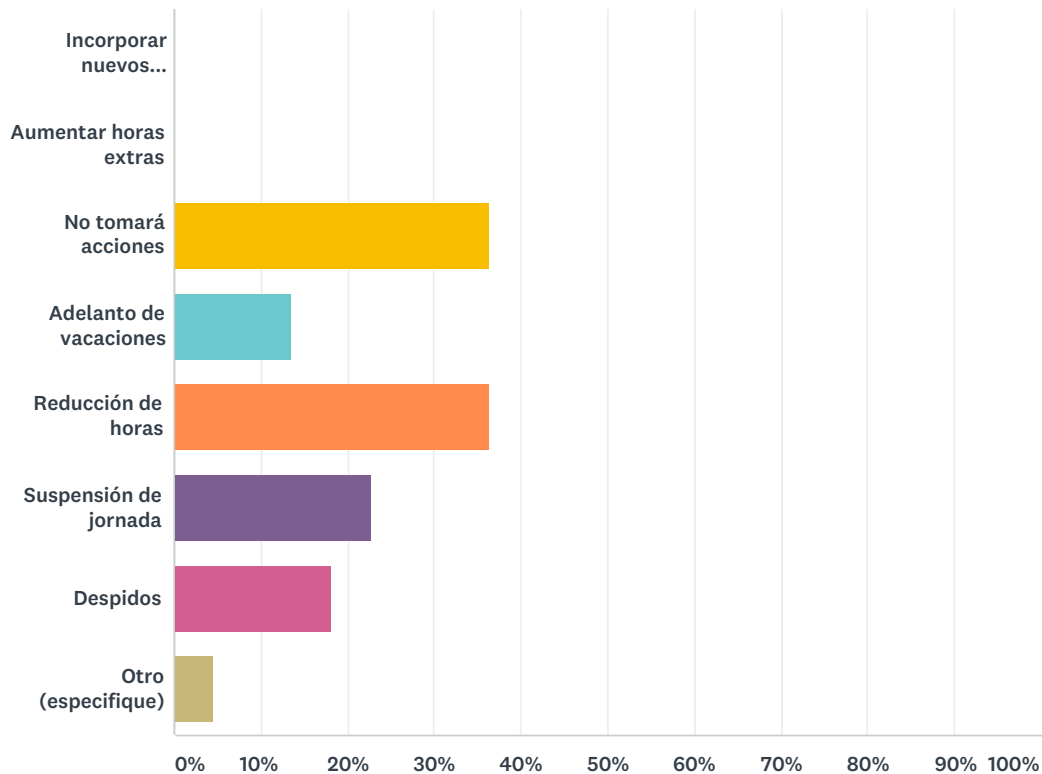
Answered: 22 Skipped: 0



OPCIONES DE RESPUESTA	RESPUESTAS
Incorporó nuevos empleados	4,55% 1
Aumentó horas extras	0,00% 0
No ha tomado acciones	50,00% 11
Adelanto vacaciones	9,09% 2
Reducción de horas	27,27% 6
Suspensión de jornadas	0,00% 0
Despidos	13,64% 3
Otro (especifique)	4,55% 1
Total de encuestados: 22	

Q13 ¿Qué acción o acciones piensa tomar en los próximos 4 meses en cuanto a la dotación de personal? (Puede marcar más de una opción)

Answered: 22 Skipped: 0



OPCIONES DE RESPUESTA	RESPUESTAS	
Incorporar nuevos empleados	0,00%	0
Aumentar horas extras	0,00%	0
No tomará acciones	36,36%	8
Adelanto de vacaciones	13,64%	3
Reducción de horas	36,36%	8
Suspensión de jornada	22,73%	5
Despidos	18,18%	4
Otro (especifique)	4,55%	1
Total de encuestados: 22		